

PİYASA YORUMU

ARAŞTIRMA

 **HALKYATIRIM**

halkyatirim.com.tr | 444 42 55

ABD piyasalarındaki dalgalanma sonrası Asya piyasaları karışık görünümde

Dün piyasalarda neler oldu?

Dün ABD piyasaları, öne çıkan resesyon endişelerine ek olarak karışık gelmeye devam eden şirket finansallarının etkileriyle satış ağırlıklı karışık bir seyir izledi. Olası bir durgunluğa karşı endişeler yayılırken, yatırımcılar son çeyrek şirket finansallarını değerlendiriyor.

Bilançolar cephesinde ABD'li teknoloji şirketi IBM'nin geçen yılın dördüncü çeyreğinde elde ettiği gelir, bir önceki yılın aynı dönemine göre değişim göstermedi ve 16,7 milyar dolar oldu. Şirketin net kârı 2022 genelinde yıllık yüzde 71,5 azalışla 1,6 milyar dolar olarak kaydedildi. Şirket yönetimi tarafından yapılan açıklamada da şirketin global işgücünün %1,5 azaltılacağı belirtildi.

Faiz beklentilerine hassasiyeti yüksek olan 2 yıllık tahvil faizleri %4,12 seviyesine, 10 yıllık tahvil faizleri de %3,44 seviyesine geriledi. VIX endeksi ise 0,12 puan yükselişle 19,08 seviyesinde gerçekleşti.

Nasdaq endeksi %0,27 değer kaybederken, S&P 500 endeksi %0,02 düşüş 4.016,22 seviyesine geriledi. Dow Jones endeksi ise %0,03'lük ılımlı artış gösterdi.

Avrupa cephesinde de İfo beklentiler endeksi Ocak ayında 83,2'den 86,4'e yükselirken, İfo iş dünyası endeksi Ocak'ta 90,2'ye yükseldi. Aralık'ta endeks 88,6 değerini almıştı. Böylece Almanya'da iş dünyası güveninde iyileşme 4. ayda da iyileşme devam etti. İmalat firmaları için mevcut memnuniyetin ve geleceğe yönelik iyimserliğin arttığının sinyallerini veren Alman İfo iş iklim endeksinin iyileşmesinde resesyon endişelerindeki azalma etkili oldu. Avrupa piyasaları, Almanya'da iş duyarlılığının iyileştiğini ve Avro bölgesi hizmet ve imalat faaliyetlerinde artış olduğunu gösteren verilere rağmen günü düşüşle tamamladı.

Almanya'da Dax endeksi %0,08 düşüşle 15.081,64 puana sınırlı gerilerken, İngiltere'de FTSE 100 endeksi %0,16 azalışla 7.744,87 puana indi. Fransa'da ise CAC 40 endeksi %0,09 düşüşle 7.043,88 seviyesinden kapandı.

Bugün ne bekliyoruz?

Bu sabah Asya piyasalarında yatırımcıların ekonomik verileri sindirmesiyle pozitif eğilimin bir miktar ağırlıklı olduğu karışık bir seyir takip ediliyor. Hong Kong cephesinde traderların Ay Tatili'nden dönmeleri ile doların son 9 ayın en düşük seviyesine gerilemesi ve Fed'in faiz artırım patikasının sonuna yaklaşıldığı yönündeki iyimserliğin yansımaları görülüyor. Bu çerçevede Hang Seng endeksi %2,02 artarak bölgedeki kazançlara öncülük ediyor. Kospi endeksi de %1,00 artıda. Nikkei endeksi ise Bank of Japan'in küresel trendin tersine genişlemeci para politikasına bağlılığı konusundaki ısrarlarının etkisiz kalacağı yönündeki görüşlerle tahvil faizlerinin %0,46'ya yükselerek üst sınıra yaklaşması sonucunda satıcılı seyir izliyor.

ABD vadeliiler cephesinde ise, Tesla'nın güçlü gelen son çeyrek finansalları öncülüğünde alıcılı seyir görülüyor. ABD'li elektrikli otomobil üreticisi Tesla'nın geliri, geçen yılın son çeyreğinde 24,3 milyar dolarla, net kârı da 3,7 milyar dolarla rekor seviyeye ulaştı.

Bugün ABD'de Aralık ayı çekirdek dayanıklı mal siparişleri ile yeni konut satışları ve 4. Çeyrek GSYH tahminleri takip edilecek. Yarın ise Japonya TÜFE ve ECB Başkanı Lagarde'in konuşması, İngiltere'den çekirdek kişisel tüketim ve ABD'den askıda konut satışları verileri izlenecek.

Gelecek gündemde neler var?

Yarın ise Japonya TÜFE ve ECB Başkanı Lagarde'in konuşması, İngiltere'den çekirdek kişisel tüketim ve ABD'den askıda konut satışları verileri izlenecek.

26.01.2023

ABD Piyasaları

Değişimler	Kapanış	Günlük değ.	Haftalık değ.	Aylık değ.	Yıllık değ.
Dow Jones	33,743.8	▲ 0.03%	▲ 2.12%	▲ 0.43%	▲ 1.57%
Nasdaq	11,313.4	▼ -0.18%	▲ 4.25%	▲ 3.24%	▲ 7.97%
S&P 500 Vadeli*	4,032.0	▼ -0.02%	▲ 2.98%	▲ 2.42%	▲ 4.14%

Avrupa Piyasaları

Değişimler	Kapanış	Günlük değ.	Haftalık değ.	Aylık değ.	Yıllık değ.
Dax	15,081.6	▼ -0.08%	▲ 1.08%	▲ 5.75%	▲ 7.18%
FTSE 100	7,744.9	▼ -0.16%	▼ -0.03%	▲ 3.41%	▲ 3.09%
MSCI Europe	1,884.0	▼ 0.00%	▲ 1.39%	▲ 7.64%	▲ 7.48%

Asya Piyasaları ve Asya GOÜ Piyasaları

Değişimler	Kapanış	Günlük değ.	Haftalık değ.	Aylık değ.	Yıllık değ.
Shanghai Bileşik*	3,264.8	▲ 0.76%	▲ 0.76%	▲ 2.04%	▲ 6.22%
Kospi	2,395.3	▲ 0.63%	▲ 0.63%	▲ 0.52%	▲ 7.10%
Hong Kong*	22,044.7	▲ 1.82%	▲ 1.82%	▲ 17.17%	▲ 11.67%
S&P BSE Sensex - Hindistan	60,205.1	▼ -1.25%	▼ -1.07%	▼ -3.53%	▼ -1.52%
IDX Composite - Endonezya	6,829.9	▼ -0.45%	▲ 0.15%	▲ 0.16%	▼ -0.44%
TAIEX - Tayvan	14,932.9	▲ 0.04%	▲ 1.37%	▲ 2.07%	▲ 6.02%
MSCI GOU Asya	562.8	▲ 0.11%	▲ 1.02%	▲ 9.19%	▲ 9.60%

Diğer Gelişmekte Olan Ülke Piyasaları

Değişimler	Kapanış	Günlük değ.	Haftalık değ.	Aylık değ.	Yıllık değ.
BIST 100 - Türkiye	5,297.8	▼ -1.28%	▼ -2.30%	▲ 9.75%	▼ -3.27%
MOEX - Rusya	2,170.2	▼ -0.12%	▲ 0.06%	▼ -1.04%	▲ 1.08%
WIG - Polonya	60,530.5	▼ -1.58%	▼ -0.04%	▲ 8.12%	▲ 5.02%
Prag SE - Prag	1,303.0	▲ 0.71%	▲ 2.64%	▲ 10.64%	▲ 8.04%
S&P/BMV IPC - Meksika	54,871.4	▲ 0.00%	▲ 2.79%	▲ 8.17%	▲ 10.81%
Merval - Arjantin	260,073.6	▲ 3.16%	▲ 10.59%	▲ 51.93%	▲ 30.45%
Tel Aviv 35 - İsrail	1,799.0	▼ -0.16%	▼ -1.73%	▼ -1.53%	▲ 0.11%
Tedavul All - Suudi Arabistan	10,809.2	▲ 0.28%	▲ 1.19%	▲ 6.13%	▲ 3.16%
FTSE/JSE All - Endonezya	79,725.5	▼ -0.39%	▲ 0.28%	▲ 7.72%	▲ 8.33%
DFM General - Birleşik Arap Emirlikleri	3,356.6	▼ -0.22%	▲ 0.10%	▲ 0.53%	▲ 0.84%

*Haftalık değişim, önceki haftanın son işlem günü; aylık değişim, önceki ayın son işlem günü; yıllık değişim ise yılın son işlem gününe göre değişimi ifade eder.



Kar satışlarının devam ettiği BIST 100 endeksinde, zayıflama eğiliminin ılımlı devam edebileceğini tahmin ediyoruz.

Dün piyasalarda neler oldu?

BIST 100 endeksi dün de satış baskısında kalmaya devam etti. BIST 100 endeksi güne yükselişle 5.403,74 seviyesinden başladı. Endeks gün içinde en düşük 5.103,30 seviyesini test ederken gün sonunda 5.297,77 seviyesinde kapanış gerçekleştirdi. BIST 100 endeksinin toplam işlem hacmi 112 milyar TL seviyesinde gerçekleşti. Bankacılık endeksi %3,17, sanayi endeksi ise %1,21 değer kaybetti.

Bugün ne bekliyoruz?

Kar satışlarının devam ettiği BIST 100 endeksinde, zayıflama eğiliminin ılımlı devam edebileceğini tahmin ediyoruz.

Yurt içinde de bugün TCMB tarafından yayımlanacak olan üç aylık enflasyon raporu takibimizde olacak.

Gelecek gündemde neler var?

Haftanın devamında yurt içi tarafta öne çıkan bir başlık bulunmuyor.

BIST Verileri			
Endeksler	BIST 100	BIST Banka	BIST Sınai
Kapanış	5,297.8	4,460.0	8,581.8
Günlük Değ.	▼ -1.28%	▼ -3.17%	▼ -1.21%
Haftalık Değ.	▼ -2.30%	▲ 0.21%	▼ -3.23%
Yıllık Değ.	▼ -3.84%	▼ -11.29%	▼ -3.62%
Hacim (milyar TL)	112.7	15.2	48.2
Günlük Değ.	▲ 4.06%	▼ -14.55%	▼ -2.62%
3 Aylık Ortalama Hacim (milyar TL)	110.1	18.5	48.8
Günlük Değ. - 3 Aylık Ort.	▲ 2.36%	▼ -17.93%	▼ -1.21%

*Haftalık değişim, önceki haftanın son işlem günü; yıllık değişim ise yılın son işlem gününe göre değişimi ifade eder.

Türkiye Kapanışının Ardından Piyasalar			
	Türkiye Kapanışı	Türkiye Açılışı Öncesi	Değişim
\$/TL	18.8062	18.8007	▼ -0.03%
€/§	1.0912	1.0911	▼ -0.01%
\$/#	129.47	129.30	▼ -0.13%
Altın	1,933.1	1,945.7	▲ 0.65%
Nasdaq*	11,567.7	11,591.8	▲ 0.21%

*Türkiye Açılış Öncesi için belirtilen rakamlar, bir önceki günün kapanış verileridir.

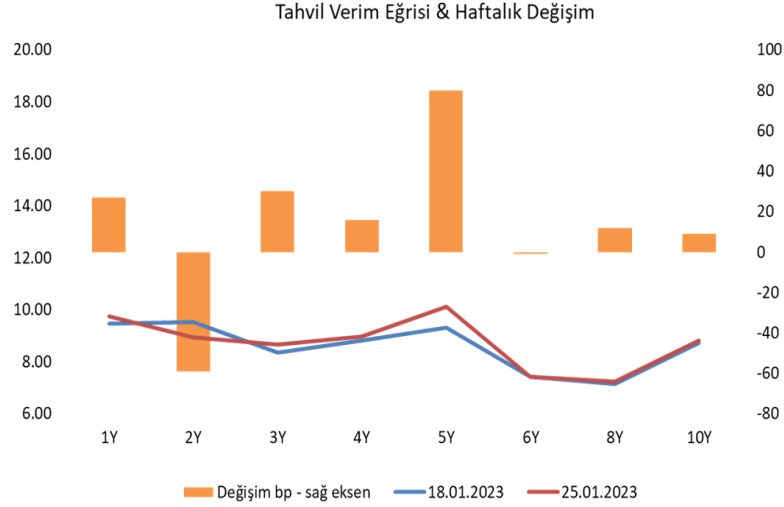
Türkiye - Ülke Risk Primleri (CDS)					
Değişimler	25/01/23	Günlük değ.	Haftalık değ.	Aylık değ.	Yıllık değ.
Türkiye 2 Yıllık	471.0	● 0.45%	● -1.06%	● 6.1%	● -3.1%
Türkiye 5 Yıllık	550.6	● 0.46%	● 1.08%	● 8.2%	● 6.3%
Türkiye 10 Yıllık	528.6	● 0.58%	● 1.41%	● 9.7%	● 0.9%

Tahvil ve Döviz Piyasasında Fiyatlamalar

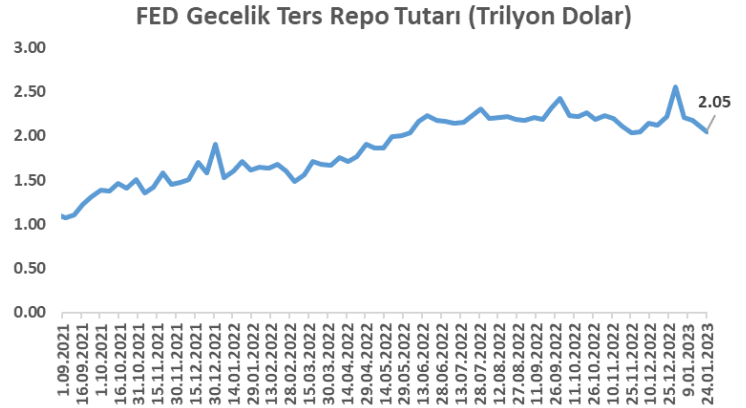
ABD'de MBA mortgage başvuruları verisi haftalık %7 artış olarak açıklanırken, ABD'nin bazı önde gelen firmaları ise şirket büyüme beklentilerini düşürdüğü günde GOÜ para birimleri ABD Dolar'ı karşısında karışık seyir izlerken, Dolar Endeksi 101,9 seviyesinde fiyatlandı. Küresel tahvillerde de benzer karışık görünüm izlenirken, ABD 10 yıllık gösterge tahvil faizi 2 bp azalışla %3,43, Almanya 10 yıllık tahvil faizi 3 bp azalışla %2,13 seviyesinden işlem gördü. Türkiye Hazine döviz cinsi verim eğrisinde kayda değer değişim izlenmezken Eylül 2033 vadeli Eurobond faizi %9,11 seviyesinde yatay seyretti. Yurt içi TL tahvi piyasasında BİST Kesin Alım Satım Pazarı işlem hacmi 4,8 milyar TL'ye gerilerken, 2 yıl vadeli gösterge tahvil bileşik faizi 7 bp azalışla %10,30, 10 yıl vadeli gösterge tahvil faizi ise 8 bp artışla %10,16 seviyesinden günü tamamladı.

TL likidite tarafında TCMB 5 milyar TL'lik haftalık repo dönüşünü 62 milyar TL olarak yenilerken, APİ ile haftalık repo fonlama tutarı 205 milyar TL seviyesine yükseldi. Aynı gün valörlü swap işlemlerinden 3,4 milyar TL ilave fonlama sağladı.

FED'in gecelik ters repo imkanından faydalanılarak FED'e parkedilen tutar fonlamadaki arz talep dengesizliği ve FED'den beklenen agresif faiz artırım beklentileri ile varlık almak yerine likitte kalma isteğinin etkisiyle artmaya devam etmiş 2022 yılı 2,55 trilyon Dolar ile zirve seviyeye ulaşmıştı. Önümüzdeki dönemde FED'in pivota ulaştığı beklentileri ile yüksek faizli hazine ihalelerine doğru geçen kaynağın etkisiyle FED'e parkedilen tutar azalmaya devam etmesi muhtemel görünüyor.



Dönem	Kasım 22	Aralık 22	25.01.23
Dönem Sonu TLREF Endeksi	1657,22	1671,17	1681,28
Aylık Ortalama	10,67%	9,56%	9,18%
Günlük TLREF Oranı	9,40%		
PPK Toplantı Tarihi	23 Şubat 2023 Perşembe		



Yurt İçi Haberler

Hazine ve Maliye Bakanımız Nebati, 2002 yılını değerlendirerek 2023 yılı hedeflerine ilişkin gerçekleştirdiği sunumda Rusya-Ukrayna savaşı ve Türkiye ve dünya ekonomilerine etkilerine ilişkin değerlendirmelerde bulundu. Fiyat istikrarının yavaş yavaş sağlanacağını belirtten Sayın Nebati, dolarizasyonun tersine döndürülmesi için de dövizden gelir elde etmenin artık gerçekleşmeyeceğine ilişkin inancın artması gerektiğini belirtti.

TCMB tarafından yapılan açıklamaya göre, firmaların yurt dışı kaynaklı dövizlerinin TCMB'ye satışı sırasında, firmalar verecekleri taahhüt karşılığında, TL'ye çevrilen tutarın %2'si kadar döviz dönüşüm desteği alabilecek. Şirketler yurda getirdikleri yurt dışı kaynaklı dövizlerinin en az %40'ını TCMB'ye sattıktan sonra getirilen dövizin kalan kısmını kur korumalı dönüşüm hesabında değerlendirebilecek ve verdikleri taahhüt karşılığında Türk lirasına çevrilen tutarın %2'si kadar döviz dönüşüm desteği alabilecek.

BM'in Dünya Ekonomik Durumu ve Beklentiler 2023 raporuna göre, dünya ekonomisi 2022'de COVID-19 salgınının devam eden etkileri ve Rusya-Ukrayna Savaşı'nın tetiklediği enerji ve gıda krizi gibi bir dizi şokla karşı karşıya kaldı. BM raporunda Türkiye ekonomisinin geçen yıl %5,4 büyüdükten sonra, bu yıl %3,7 ve 2024'te ise %3,5 büyüyeceği tahmininde bulunuldu. Ayrıca Türkiye'de enflasyon oranının bu yıl sonunda ortalama %42,4'e ineceği ve gelecek yılda ise düşüşünü hızlandırarak %13,5'e gerileyeceği tahmin edildi.

Yeni Konut Finansman Programı'na ilişkin Kamu Finansmanı ve Borç Yönetiminin Düzenlenmesi Hakkında Kanunda Değişiklik Yapılmasına İlişkin Kanun Teklifi, TBMM Genel Kurulu'nda kabul edilerek yasalaştı. Kanun ile Yeni Konut Finansman Programı'nın genel çerçevesi belirleniyor, program kapsamındaki katkıların sınırları ve ceza hükümleri düzenleniyor.

Yurt Dışı Haberler

Almanya Başbakanı Scholz, ülkesinin, Ukrayna'ya verdiği askeri desteği daha da güçlendireceğini ve Leopard 2 ana muharebe tankları sağlamaya karar verdiklerini açıkladı. Açıklamada kararın, Almanya'nın en yakın Avrupalı ve uluslararası ortaklarıyla gerçekleştirilen yoğun istişarelerin bir sonucu olduğu vurgulandı. Karardaki amacın, Ukrayna için Leopard 2 tanklarıyla iki tank taburunu hızla bir araya getirmek olduğu ifade edilerek ilk adımda Almanya'nın silahlı kuvvetler envanterinden 14 adet Leopard 2 A6 tankından oluşan bir bölük sağlayacağı belirtildi.

AMB üyesi Makhlouf, bankanın gelecek iki toplantıda geçen ay yapılan yarım puanlık faiz artışına benzer bir miktarda artış yapmasını desteklediğini söyledi.

Rusya Dışişleri Bakanı Lavrov, Brezilya, Rusya, Hindistan, Çin ve Güney Afrika'dan oluşan BRICS ülkeleri grubunun Ağustos ayında düzenlenecek zirvesinde, ortak para birimi konusunun ele alınacağını söyledi.

Şirket Haberleri

Arçelik (ARCLK, Sınırlı Pozitif): Arçelik yılın son çeyreğinde, piyasa ortalama beklentisi olan 998 milyon TL ve beklentimiz olan 961 milyon TL'nin oldukça üzerinde yıllık bazda %224,7 artışla 2.565 milyon TL net kar açıkladı. Şirketin bu dönemde yatırım faaliyetlerinden gelirler kaleminde 1,462 milyar TL tutarındaki pazarlıklı satın alım sonucu elde edilen kazanç kalemine bağlı olarak Arçelik'in net karı beklentilerin üzerinde geldi. 4Ç22'de net satış gelirleri, bizim beklentimiz olan 38,830 milyar TL ve piyasa ortalama beklentisi olan 38,876 milyar TL ile uyumlu olarak yıllık bazda %74,0 çeyreklik ise %14,4 artışla 39,192 milyar TL seviyesinde gerçekleşti. Arçelik 4Ç22'de, piyasa ortalama beklentisi olan 3,645 milyar TL ve beklentimiz olan 3,635 milyar TL'ye paralel yıllık bazda %102,4 artışla 3,601 milyar TL FAVÖK açıkladı. 4Ç22'de ciro ve operasyonel gelirlerin beklentilerimizle uyumlu ve net dönem karının operasyonel olmayan kalemler dolayısıyla beklentilerin üzerinde açıklanması doğrultusunda finansal sonuçların hisse performansına etkisini 'sınırlı pozitif' olarak değerlendiriyoruz.

Hisse Verileri		Piyasa Çarpanları	
Hisse Kodu	ARCLK	F/K	17,8
Cari Fiyat (TL)	114,00	FD/FAVÖK	8,8
52H En Yüksek (TL)	130,60	FD/Satışlar	0,8
52H En Düşük (TL)	46,93	PD/DD	3,1
Piyasa Değeri (mn TL)	77.033,0	Relatif Performans	
Piyasa Değeri (mn USD)	4.103,3	S1H	1,3%
Halka Açıklık Oranı (%)	15%	S1A	12,5%
Endeks Payı (BIST100)	0,9%	S3A	25,1%
Temettü Verimi	1,9%	S1Y	-36,2%
3A Hacim (mn TL)	763,2	YB	5,4%

Sabancı Holding (SAHOL, Nötr): Pay geri alım işlemleri kapsamında; 25.01.2023 tarihinde Borsa İstanbul'da pay başına 40,22 TL – 41,50 TL (ağırlıklı ortalama 40,97 TL) fiyat aralığından toplam 750.000 TL nominal değerli SAHOL payları geri alındı. Bu işlemlerle birlikte, 25.01.2023 tarihi itibarıyla geri alınan payların toplam nominal değeri 43.476.059 TL olup, bu payların sermayeye oranı %2,1308'e ulaştı.

Hisse Verileri		Piyasa Çarpanları	
Hisse Kodu	SAHOL	F/K	2,6
Cari Fiyat (TL)	41,18	FD/FAVÖK	2,0
52H En Yüksek (TL)	46,42	FD/Satışlar	2,3
52H En Düşük (TL)	13,72	PD/DD	1,0
Piyasa Değeri (mn TL)	84.023,8	Relatif Performans	
Piyasa Değeri (mn USD)	4.475,7	S1H	0,5%
Halka Açıklık Oranı (%)	49%	S1A	-1,8%
Endeks Payı (BIST100)	3,1%	S3A	-12,2%
Temettü Verimi	1,6%	S1Y	15,6%
3A Hacim (mn TL)	2.555,0	YB	-4,8%

Skor Kart: Şirketler ile ilgili Skor Kart'lara [buradan](#) ulaşabilirsiniz. Hisse senedine ilişkin güncel piyasa verilerinin yanı sıra, şirketin son 16 çeyreğine ilişkin önemli rasyo ve finansal verilerinin sunulduğu bir data setidir. Skor Kart ile bilanço dönemlerini takip edebilir, şirket bilançoları dahil tüm finansal verilere ulaşabilir ve güvenli yatırımın avantajlarından faydalanabilirsiniz.

Şirket Haberleri

Emlak Konut GYO (EKGYO, Pozitif): Şirket tarafından geliştirilen projelerde, 1 Ocak- 31 Aralık 2022 tarihleri itibarıyla, toplam 27.360.338.304 TL (KDV Hariç), satışa esas brüt 703.327,38 m2 büyüklüğe ulaşan, 4.073 adet bağımsız bölümün satışı gerçekleştirildi. Bu satışların toplamda 1.900.390.202,64 TL(KDV hariç) değerindeki 223 adedi yabancı ülke vatandaşlarına gerçekleştirildi. Şirket açıklamış olduğu yıl sonu verilerinde, 2022 yılı satış hedefini gerçekleştirmiş oldu. Ayrıca Şirketin 2023 yılında, devam etmekte olan ve geliştirilmesi hedeflenen projelerden, 1. Çeyrekte; 206.928 m2 toplam brüt satış alanı ve KDV hariç toplam 11.570.873.000 TL satış değeri, 2. Çeyrekte; 501.122 m2 toplam brüt satış alanı ve KDV hariç toplam 17.275.898.000 TL satış değeri, 3. Çeyrekte; 530.605 m2 toplam brüt satış alanı ve KDV hariç toplam 19.697.645.000 TL satış değeri, 4. Çeyrekte; 242.405 m2 toplam brüt satış alanı ve KDV hariç toplam 14.312.755.000 TL satış değeri olmak üzere toplamda; 1.481.060 m2 toplam brüt satış alanı ve KDV hariç toplam 62.857.171.000 TL satış değerine ulaşılması hedefleniyor. Şirket net karının ise 4 milyar 217 milyon TL olabileceği öngörülüyor.

Hisse Verileri		Piyasa Çarpanları	
Hisse Kodu	EKGYO	F/K	13,0
Cari Fiyat (TL)	8,23	FD/FAVÖK	11,1
52H En Yüksek (TL)	9,92	FD/Satışlar	5,1
52H En Düşük (TL)	1,89	PD/DD	1,8
Piyasa Değeri (mn TL)	31.274,0	Relatif Performans	
Piyasa Değeri (mn USD)	1.665,9	S1H	-0,7%
Halka Açıklık Oranı (%)	51%	S1A	-0,4%
Endeks Payı (BIST100)	1,2%	S3A	48,4%
Temettü Verimi	1,2%	S1Y	96,9%
3A Hacim (mn TL)	4.146,2	YB	-1,9%

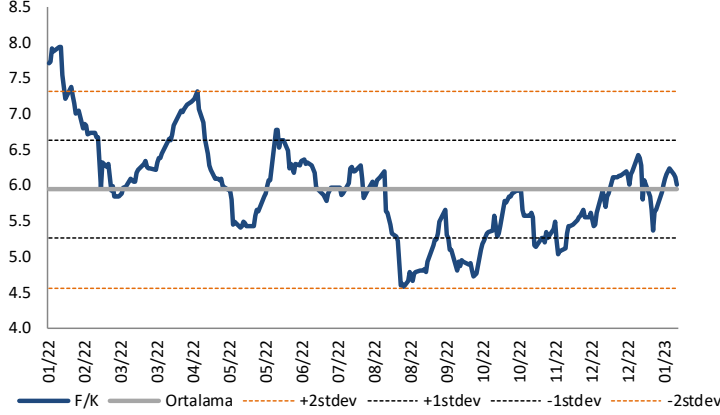
Hidropar Teknoloji (HKTM, Pozitif): Şirketin güneş enerji santralleri anahtar teslimi müteahhitlik faaliyetleri kapsamında, Toplam Enerji Merkezi Sanayi ve Ticaret Anonim Şirketi ile Gemak Genel Soğutma Makinaları Sanayi ve Ticaret Anonim Şirketi arasında "Plastikçiler OSB'de bulunan 2 adet fabrika çatısına Öztüketim Güneş Enerji Santrali" kurulumu sözleşmesi imzalandı. Söz konusu yatırım ile güneş enerjisinden elektrik üretimi sağlanırken aynı zamanda karbon emisyonunun azalmasına da büyük katkıda bulunulacak. Sözleşme bedeli KDV hariç 640.000,00 USD'dir. Sözleşme 25.01.2023 tarihinde imzalandı.

Hisse Verileri		Piyasa Çarpanları	
Hisse Kodu	HKTM	F/K	47,5
Cari Fiyat (TL)	60,70	FD/FAVÖK	46,0
52H En Yüksek (TL)	119,00	FD/Satışlar	7,8
52H En Düşük (TL)	12,10	PD/DD	9,8
Piyasa Değeri (mn TL)	2.124,5	Relatif Performans	
Piyasa Değeri (mn USD)	113,2	S1H	-8,7%
Halka Açıklık Oranı (%)	34%	S1A	-22,2%
Endeks Payı (BIST100)	0,0%	S3A	-45,2%
Temettü Verimi	0,0%	S1Y	229,3%
3A Hacim (mn TL)	105,9	YB	-11,9%

Skor Kart: Şirketler ile ilgili Skor Kart'lara [buradan](#) ulaşabilirsiniz. Hisse senedine ilişkin güncel piyasa verilerinin yanı sıra, şirketin son 16 çeyreğine ilişkin önemli rasyo ve finansal verilerinin sunulduğu bir data setidir. Skor Kart ile bilanço dönemlerini takip edebilir, şirket bilançoları dahil tüm finansal verilere ulaşabilir ve güvenli yatırımın avantajlarından faydalanabilirsiniz.

Çarpanlar Bazında BIST

BIST 100 F/K (Cari)

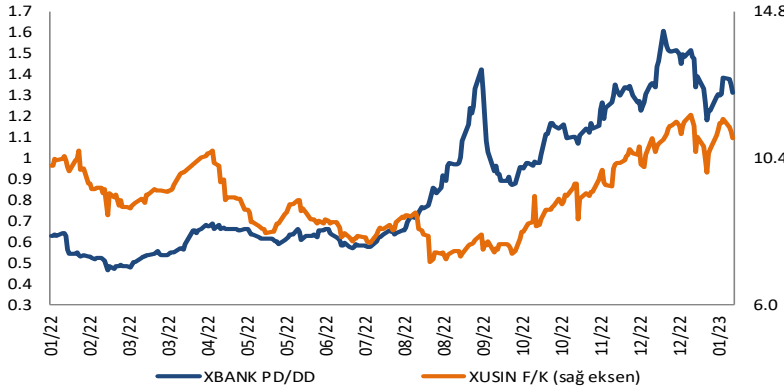


BIST100 F/K Çarpanı (Cari)

	Son 3 Ay	Son 1 Yıl
Kapanış		6.01x
Minimum	5.03x	4.58x
Maksimum	6.43x	7.95x
Ortalama	5.71x	5.94x
Minimuma Uzaklık	0.98x	1.43x
Maksimuma Uzaklık	-0.42x	-1.94x
Performans	3.9%	-20.3%

Mevcut durumda, son üç aylık ortalama çarpan seviyesine %5; son bir yıllık ortalama çarpan seviyesine %1.2 yakınız.

XBANK PD/DD (Cari) / XUSIN F/K (Cari)

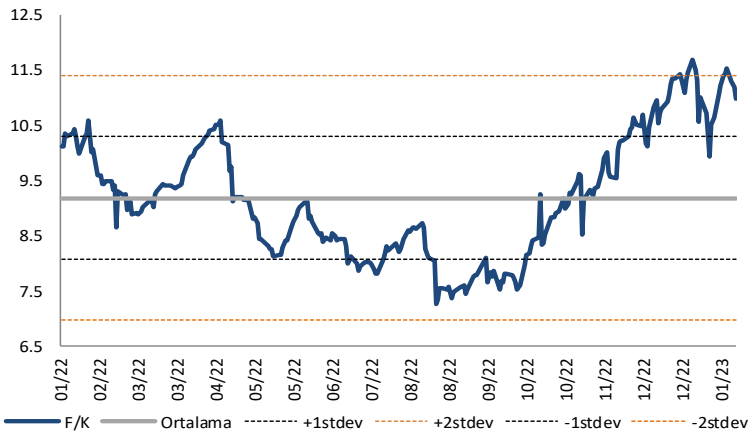


XBANK PD/DD Çarpanı (Cari)

	Son 3 Ay	Son 1 Yıl
Kapanış		1.31x
Minimum	1.07x	0.47x
Maksimum	1.61x	1.61x
Ortalama	1.31x	0.86x
Minimuma Uzaklık	0.24x	0.85x
Maksimuma Uzaklık	-0.30x	-0.30x
Performans	11.1%	107.1%

Mevcut durumda, son üç aylık ortalama çarpan seviyesine %0; son bir yıllık ortalama çarpan seviyesine %34.3 yakınız.

XUSIN F/K (Cari)



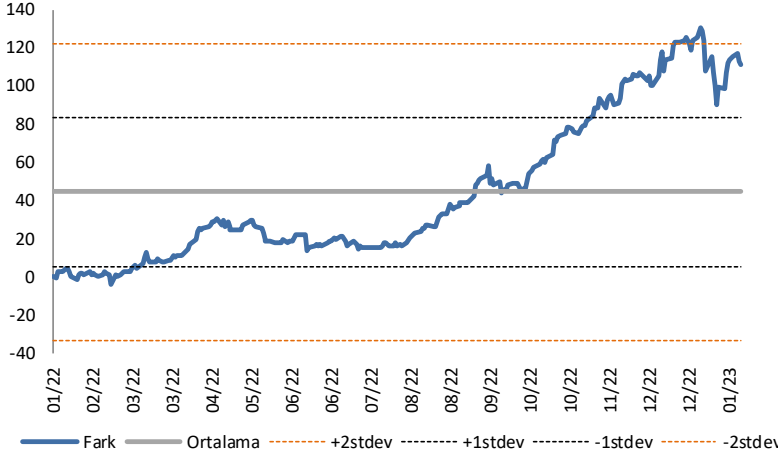
XUSIN F/K Çarpanı (Cari)

	Son 3 Ay	Son 1 Yıl
Kapanış		10.98x
Minimum	8.53x	7.28x
Maksimum	11.69x	11.69x
Ortalama	10.44x	9.19x
Minimuma Uzaklık	2.45x	3.70x
Maksimuma Uzaklık	-0.71x	-0.71x
Performans	22.9%	8.6%

Mevcut durumda, son üç aylık ortalama çarpan seviyesine %5; son bir yıllık ortalama çarpan seviyesine %16.3 yakınız.

BIST vs MSCI GOÜ Piyasa Göstergeleri

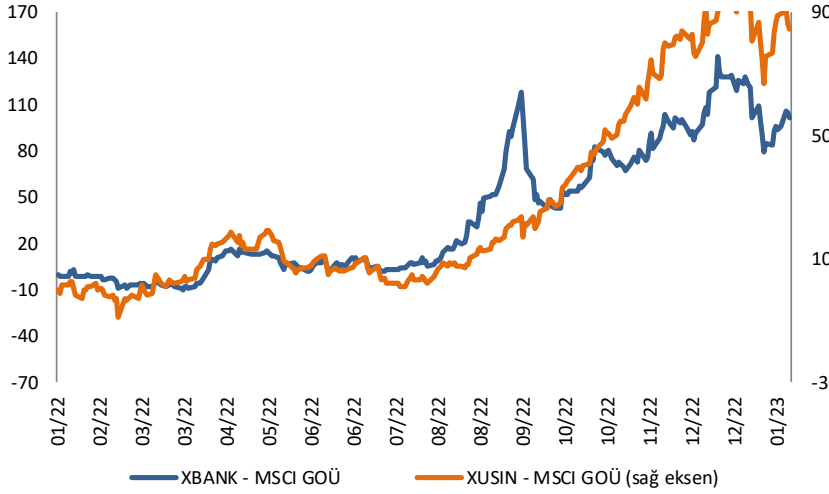
BIST100 - MSCI GOÜ

BIST 100 - MSCI GOÜ Endeksi Farkı
(Normalize Edilmiş)

	Son 3 Ay	Son 1 Yıl
Kapanış		109.48
Minimum	74.8	-3.8
Maksimum	130.6	130.6
Ortalama	104.4	44.7
Minimuma Uzaklık	34.7	113.3
Maksimuma Uzaklık	-21.1	-21.1
Performans	21.7%	-14.4%

Mevcut durumda, son üç aylık ortalama seviyeye 5.1 puan; son bir yıllık ortalama seviyeye 64.8 puan yakınız.

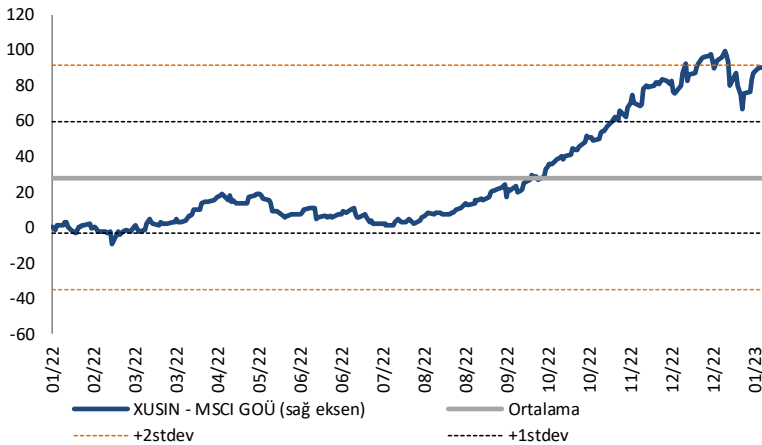
XBANK - MSCI GOÜ / XUSIN - MSCI GOÜ

XBANK - MSCI GOÜ Bankacılık Endeksi Farkı
(Normalize Edilmiş)

	Son 3 Ay	Son 1 Yıl
Kapanış		95.8
Minimum	67.0	-9.6
Maksimum	142.0	142.0
Ortalama	98.0	38.8
Minimuma Uzaklık	28.8	105.4
Maksimuma Uzaklık	-46.2	-46.2
Performans	6.0%	-10.6%

Mevcut durumda, son üç aylık ortalama seviyeye 2.2 puan; son bir yıllık ortalama seviyeye 57 puan yakınız.

XUSIN - MSCI GOÜ Sanayi Endeksi

XUSIN - MSCI GOÜ Sanayi Endeksi Farkı
(Normalize Edilmiş)

	Son 3 Ay	Son 1 Yıl
Kapanış		82.9
Minimum	49.3	-9.1
Maksimum	99.7	99.7
Ortalama	78.7	28.3
Minimuma Uzaklık	33.6	92.0
Maksimuma Uzaklık	-16.9	-16.9
Performans	16.1%	-3.6%

Mevcut durumda, son bir yıllık ortalama seviyeye 54.5 puan uzağız.

FONLABÜYÜSÜN

Türkiye'nin Kitle Fonlama Platformu

Girişim ve Yatırım Ekosistemine Değer Katan Projeler
fonlabuyusun.com'da!



26.01.2023

Haftalık Veri Takvimi						
Tarih	TSİ	Ülke	Açıklanacak Veri	Dönemi	Beklenti	Önceki
23 Ocak	2:50	Japonya	BOJ Toplantı Tutanaqları			
23 Ocak	10:00	Türkiye	Tüketici Güveni	Ocak	-	75.6
23 Ocak	17:30	Euro Bölgesi	AMB Yetkilisi Panetta'nın Konuşması			
23 Ocak	18:00	Euro Bölgesi	Tüketici Güveni	Ocak	-	-22.2
23 Ocak	19:00	Euro Bölgesi	AMB Yetkilisi Holzmann'ın Konuşması			
23 Ocak	20:45	Euro Bölgesi	AMB Başkanı Lagarde'ın Konuşması			
24 Ocak		Almanya	İthalat Fiyat Endeksi (Aylık)	Aralık	-	-4.5%
24 Ocak		Almanya	İthalat Fiyat Endeksi (Yıllık)	Aralık	-	14.5%
24 Ocak	03:30	Japonya	Jibun Bank İmalat PMI	Ocak	-	48.9
24 Ocak	03:30	Japonya	Jibun Bank Hizmet PMI	Ocak	-	51.1
24 Ocak	10:00	Almanya	Tüketici Güveni	Şubat	-33.0	-37.8
24 Ocak	11:00	Euro Bölgesi	AMB Yetkilisi Knot'un Konuşması			
24 Ocak	11:30	Almanya	S&P Global İmalat PMI	Ocak	48.0	47.1
24 Ocak	11:30	Almanya	S&P Global Hizmet PMI	Ocak	49.6	49.2
24 Ocak	12:00	Euro Bölgesi	S&P Global İmalat PMI	Ocak	48.5	47.8
24 Ocak	12:00	Euro Bölgesi	S&P Global Hizmet PMI	Ocak	50.0	49.8
24 Ocak	17:45	ABD	S&P Global İmalat PMI	Ocak	46.5	46.2
24 Ocak	17:45	ABD	S&P Global Hizmet PMI	Ocak	46.0	44.7
24 Ocak	18:00	ABD	Richmond FED İmalat Endeksi	Ocak	-	1
25 Ocak	10:00	Türkiye	Kapasite Kullanım Oranı	Ocak	-	76.4%
25 Ocak	10:00	Türkiye	Reel Kesim Güven Endeksi	Ocak	-	97.8
25 Ocak	12:00	Almanya	IFO İş İklimi Endeksi	Ocak	90.6	88.6
25 Ocak	12:00	Almanya	IFO Beklenti Endeksi	Ocak	85.0	83.2
25 Ocak	12:00	Almanya	IFO Cari Durum Beklentiler	Ocak	94.8	94.4
25 Ocak	15:00	ABD	MBA Mortgage Başvuruları	Ocak	-	27.9%
26 Ocak	02:50	Japonya	ÜFE Hizmet (Yıllık)	Aralık	1.6%	1.7%
26 Ocak	09:00	Japonya	Makine Siparişleri (Yıllık)	Aralık	-	1.0%
26 Ocak	16:30	ABD	Haftalık İşsizlik Maaşı Başvuruları	21 Ocak	-	190K
26 Ocak	16:30	ABD	Devam Eden İşsizlik Başvuruları	14 Ocak	-	1647K
26 Ocak	16:30	ABD	GSYİH (Çeyreklik)	4.Çeyrek	2.6%	3.2%
26 Ocak	16:30	ABD	Dayanıklı Mal Siparişleri	Aralık	2.8%	-2.1%
26 Ocak	16:30	ABD	Çekirdek Dayanıklı Mal Siparişleri	Aralık	-0.2%	0.1%
26 Ocak	16:30	ABD	Kişisel Tüketim	4.Çeyrek	-	2.3%
26 Ocak	16:30	ABD	Çekirdek PCE (Çeyreklik)	4.Çeyrek	-	4.7%
26 Ocak	16:30	ABD	Chicago FED Ulusal Aktivite Endeksi	Aralık		-0.05
26 Ocak	18:00	ABD	Yeni Konut Satışları	Aralık	614K	640K
27 Ocak		Almanya	Perakende Satışlar (Aylık)	Aralık	-	1.7%
27 Ocak		Almanya	Perakende Satışlar (Yıllık)	Aralık	-	-5.1%
27 Ocak	02:30	Japonya	Tokyo TÜFE (Yıllık)	Ocak	4.0%	4.0%
27 Ocak	02:30	Japonya	Tokyo Gıda Dışı TÜFE (Yıllık)	Ocak	4.2%	4.0%
27 Ocak	02:30	Japonya	Tokyo Çekirdek TÜFE (Yıllık)	Ocak	2.9%	2.7%
27 Ocak	16:30	ABD	Kişisel Gelir	Aralık	0.2%	0.4%
27 Ocak	16:30	ABD	Kişisel Harcamalar	Aralık	-0.1%	0.1%
27 Ocak	16:30	ABD	PCE Deflator (Aylık)	Aralık	0.0%	0.1%
27 Ocak	16:30	ABD	PCE Deflator (Yıllık)	Aralık	5.0%	5.5%
27 Ocak	16:30	ABD	PCE Çekirdek Deflator (Aylık)	Aralık	0.3%	0.2%
27 Ocak	16:30	ABD	PCE Çekirdek Deflator (Yıllık)	Aralık	4.4%	4.7%
27 Ocak	18:00	ABD	Bekleyen Konut Satışları (Aylık)	Aralık	-1.0%	-4.0%
27 Ocak	18:00	ABD	Bekleyen Konut Satışları (Yıllık)	Aralık	-	-38.6%
27 Ocak	18:00	ABD	Michigan Üniversitesi Sentiment	Ocak	64.6	64.6
27 Ocak	18:00	ABD	Michigan Üniversitesi 1 Yıllık Enflasyon Beklentisi	Ocak	-	4.0%
27 Ocak	18:00	ABD	Michigan Üniversitesi 5-10 Yıllık Enflasyon Beklentisi	Ocak	-	3.0%
27 Ocak	18:00	ABD	Michigan Üniversitesi Beklentiler	Ocak	-	62.0
27 Ocak	18:00	ABD	Michigan Üniversitesi Cari Durum Anketi	Ocak	-	68.6



AKLIN YOLU AÖS

AÖS, Google Play ve App Store'da!
Geç kalmadan akıllı telefonunuza yükleyin.

Sonuç veren yatırım kararlarının
püf noktası, finans piyasalarını
doğru yorumlamaktır.
Kişisel finansal asistanınız
AÖS'le tanışın,
akıl odaklı öneriler sayesinde
yatırım deneyiminizi iyileştirin.



Halk Yatırım Araştırma



Halkyatirimarastirma@halkyatirim.com.tr



+90 212 314 81 81

Halk Yatırım Araştırma

Banu KIVCI TOKALI	Araştırma Direktörü	BTokali@halkyatirim.com.tr +90 212 314 81 88
İlknur TURHAN	Müdür Perakende, Cam, Çimento, GYO, Mobilya, Gıda	ITurhan@halkyatirim.com.tr +90 212 314 81 85
Ayşegül BAYRAM	Uzman Strateji, Telekom, Madencilik, Savunma, Yazılım, Teknoloji, Enerji, Tarım	ABayram@halkyatirim.com.tr +90 212 314 87 30
Mehmet Bilal BİRCAN	Uzman Bankacılık, Dayanıklı Tüketim	MBircan@halkyatirim.com.tr +90 212 314 82 53
Emil ABDULLAYEV	Uzman Demir-Çelik, Petrol & Gaz	EAbdullayev@halkyatirim.com.tr +90 212 314 87 24
Yasin SARIHAN	Uzman Yardımcısı Otomotiv	YSarihan@halkyatirim.com.tr +90 212 314 87 26

ÇEKİNCE

Bu rapor ve yorumlardaki yazılar, bilgiler ve grafikler yalnızca bilgi edinilmesi amacıyla derlenmiştir. Burada yer alan yatırım bilgi, yorum ve tavsiyeleri yatırım danışmanlığı kapsamında değildir. Yatırım danışmanlığı hizmeti, yetkili kuruluşlar tarafından kişilerin risk ve getiri tercihleri dikkate alınarak kişiye özel, imzalanacak yatırım danışmanlığı sözleşmesi çerçevesinde sunulmaktadır. Burada yer alan yorum ve tavsiyeler ise genel niteliktedir. Bu tavsiyeler mali durumunuz ile risk ve getiri tercihlerinize uygun olmayabilir. Bu nedenle, sadece burada yer alan bilgilere dayanarak yatırım kararı verilmesi beklentilerinize uygun sonuçlar doğurmayabilir. Halk Yatırım, bu bilgilerin doğru, eksiksiz ve değişmez olduğunu garanti etmez, bilgi eksikliği ve yanlışlığından hiçbir şekilde sorumlu tutulamaz. Raporda yer alan ifadeler, hiçbir şekilde alış veya satış teklifi olarak değerlendirilemez. Halk Yatırım'ın rapordaki bilgiler dolayısıyla ortaya çıkabilecek doğrudan ve dolaylı kazanç ve zararlarla ilgili herhangi bir sorumluluğu yoktur. Bu ileti 05 Kasım 2014 tarih ve 29166 sayılı Resmî Gazetede yayınlanan ve 01 Mayıs 2015 tarihinde yürürlüğü giren "Elektronik Ticaretin Düzenlenmesi Hakkında" çıkan kanunun 2.Maddesi c bendinde belirtilen Ticari Elektronik ileti kapsamında değildir.

